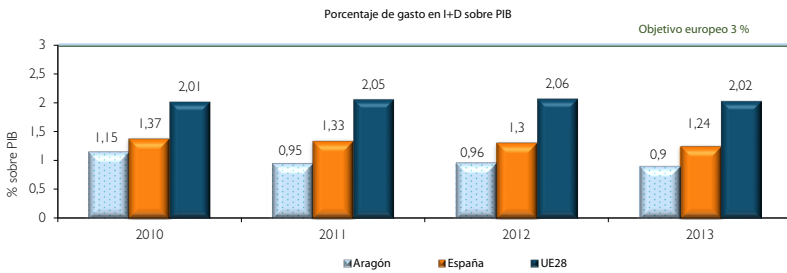




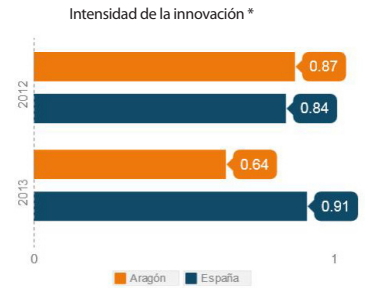
Innovación: gasto en I+D sobre PIB e intensidad de la innovación (2103)

(Indicadores In3 e In4)



En Aragón, el 0,90 del gasto en I+D se reparte así:
0,49 privado y 0,41 público

La intensidad de la innovación disminuye en Aragón mientras aumenta en España



* Gastos en actividades innovadoras de negocios x 100

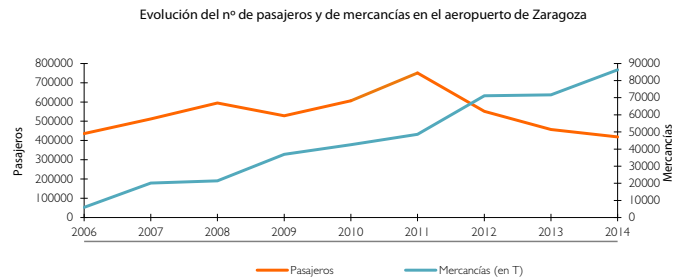
Transporte de mercancías en el aeropuerto de Zaragoza

(Indicadores Ar4.1 y Ar5.1)



El tráfico de **mercancías** sigue creciendo y el de Zaragoza es ya el tercer aeropuerto español en volumen de carga tras Madrid y Barcelona

El número de **pasajeros** del aeropuerto de Zaragoza cae en 2014, por tercer año consecutivo



Índice de transparencia del Ayuntamiento de Zaragoza

(Indicador Cg7)

* Fuente: Transparency Internacional España



Transporte de pasajeros

(Indicador Tm2)

El uso del **tranvía** sube en Zaragoza un **18,78%** en 2014 y supera los 26,8 millones de viajes

Con este ascenso, supone ya el 22,57% de los viajes realizados en transporte urbano

El **autobús urbano** baja un 4,49% pero sigue líder con el 74,2% de usos y 88,3 millones de viajes.

El **bus interurbano** cae un 3,2%, hasta 3,8 millones de usos

